

Ministerio de Trabajo

OFICIOS ESPECIALIZADOS



ESCUELA

Taller

DE SANTO DOMINGO

Informe Trimestral OCTUBRE-DICIEMBRE 2015



FICHA TÉCNICA

Auspiciante:

Ministerio de Trabajo

Talleres:

ALBAÑILERÍA
ARTESANÍA
CARPINTERÍA
ELECTRICIDAD
FONTANERÍA
HERRERÍA Y FORJA

Objetivos:

FORMACIÓN PARA LA INSERCIÓN
LABORAL DE JÓVENES
PERTENECIENTES A UN
SECTOR DE LA POBLACIÓN
VULNERABLE.

CAPITULO 1

Perfil de los ESTUDIANTES





PROMOCIÓN
OCTUBRE-DICIEMBRE
2015



ESTUDIO SOCIO-ECONOMICO

Estadísticas



Grupo de graduandos 2015 y Julio-Diciembre 2014. Profesores y Auxiliares.



El Estudiante Erinckson Gómez entrega pieza artesanal con diseño de piedras a la Ministra Dra. Maritza Hernández.

1. Matriculación.

- Jóvenes entrevistados: 128
- Jóvenes que ingresaron: 96
- No ingresaron: 32

Motivos de no ingreso:

1. Cupo lleno de talleres de su interés
2. Horario
3. Por estudios tradicionales (escuela seglar, universidad)
4. No asistieron a la entrevista
5. Por falta de recursos económicos

2. Relación de Cursos por Talleres



Cursos impartidos por taller

Relación de Cursos por Talleres

Talleres	Cursos	Cursos por año												Total	
		Ene	Feb	Mar	Abril	May	Jun	Jul	Agos	Sep	Oct	Nov	Dic		
Artesanía	Cerámica Manual Creativa	1						1							
	Torno de Alfarero Manual	1						1							
	Bisutería Artesanal		1						1						
	Introducción a MOLDES				1						1				
	Fabricación de MOLDES y Matices (para piezas diversas YESO, CEMENTO RESINA)				1						1				
	Diseño Artesanal				1						1				
	Mosaiquismo					1						1			
	Listones			1						1					
	Jícara de coco					1						1			
			2	1	1	3	2		2	1	1	3	2		18
Albañilería	Albañilería Básica	1						1							2
Carpintería Básica		1						1							2
Electricidad	Electricidad residencia	1						1							
	Reparación de Aparatos electrodoméstico					1						1			
	Ensamble y reparación de inversores				1					1					
		1			1	1		1		1		1		6	
Fontanería	Fontanería	1						1							2
Herrería	Herrería	1						1							
	Artesanía en metales reciclados						1								
		1					1	1				0		3	
Proyectos Especiales	Proyectos con materiales reciclados	2						2							4
	Estudiantes con Discapacidad														
	Total de Cursos	9	1	1	4	3	1	9	1	2	3	3		37	

3. Estudiantes por Sexo y Taller

Tabla no. 1
Estudiantes por Sexo, según tipo de Taller

Taller	Total	Mujer	Hombre	Estudiantes con Discapacidad (PCD)	
				Mujer	Hombre
	No.	No.	No.	No.	No.
Total	96	22	49	4	21
Albañilería	5	0	4	0	1
Artesanía	15	14	0	0	1
* Pasantes de Artesanía	7	5	2	0	0
Carpintería	12	2	9	0	1
Electricidad	13	0	13	0	0
Fontanería	12	0	10	0	2
Herrería y Forja	13	0	11	0	2
Proyectos Especiales	19	1	0	4	14

Nota: ¹Datos de los Estudiantes.

Durante el pasado trimestre se retiraron algunos estudiantes.

Motivo de retiro:

- Inserción Laboral
- Inasistencias
- Enfermedad

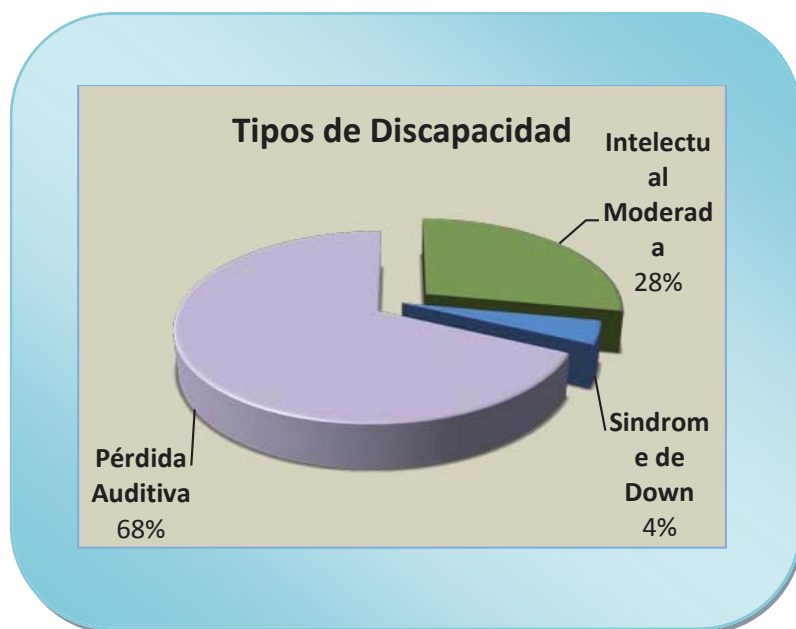


Profesor y Estudiantes
Taller de Albañilería

¹ Anexo No.1

4. Estudiantes con Discapacidad (PCD). Tipos

Gráfica No. 1



Durante el trimestre de Julio-Septiembre y Octubre-Diciembre, no hubo retiro de Estudiante con Discapacidad (PCD). Ellos se mantienen estables en sus clases, siempre asistente y trabajan con mucho interés.



*Estudiante con Discapacidad Auditiva
Proyectos Especiales*

5. Estudiantes con Discapacidad (PCD). Procedencia

Tabla No. 2
Estudiantes con Discapacidad
Procedencia (instituciones)

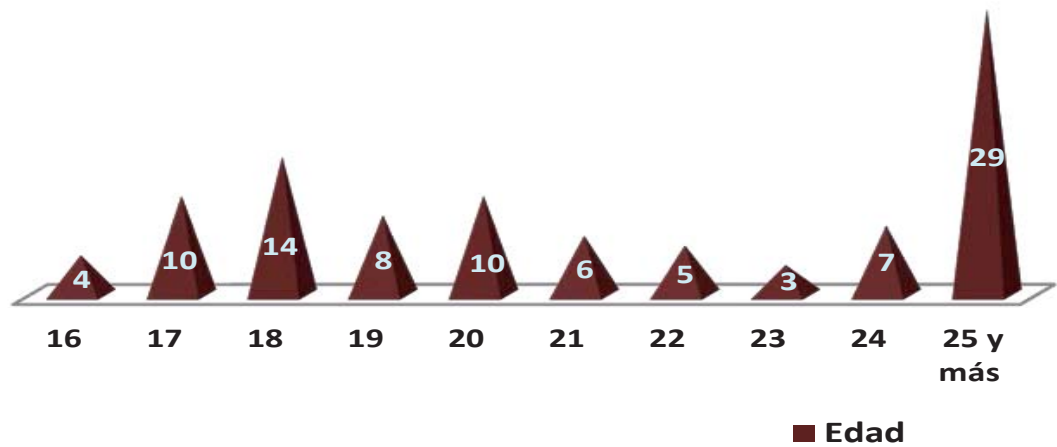
	Mujer Cant.	Hombre Cant.	Tota
* Instituto de Ayuda al Sordo Santa Rosa, Inc. con Discapacidad Física	2	8	10
* Asociación Dominicana de Rehabilitación, Inc. SordoMudos	0	4	4
	0	0	0
* Ministerio de Trabajo	0	2	2
* Independiente	2	7	9
<i>Total General</i>	4	21	25



Estudiantes de Herrería
Aprendiendo Dibujo

6. Relación de Estudiantes. Edad

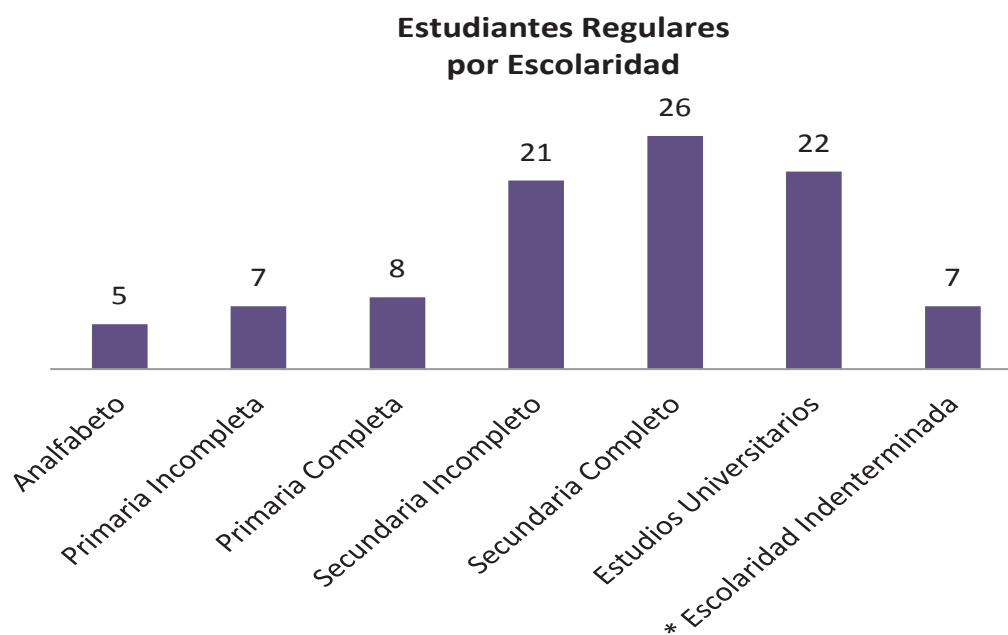
Gráfico No. 2
Relación de Estudiantes por Edad



Estudiantes de Carpintería

7. Relación de Estudiantes Regulares por Escolaridad

Gráfica No. 3



*Estudiantes de Herrería
Expresión Oral y Escrita*

8. Relación de Estudiantes. Procedencia

ALBAÑILERIA

Distrito Nacional
Santo Domingo Este
Santo Domingo Oeste
Santo Domingo Norte
San Cristóbal
Monte plata

BARRIOS

Alma Rosa, SDE
Cansino Viejo, SDE
Juan Barón, SC
La Ciénaga, DN
San Lázaro, DN

ARTESANÍA

Distrito Nacional
Santo Domingo Este
Santo Domingo Oeste
Santo Domingo Norte
San Cristóbal

BARRIOS

27 de Febrero, DN
Barrio Enriquillo, SDN
Barrio Nuevo, SDN
Campolindo, SDE
Ciudad Intramuros, DN
Ciudad Satélite Duarte, SDO
Cristo Rey, DN
Domingo Sabio, DN
Ens. Ozama, SDE
Ens. Quisqueya, DN
La Toronja, SDE
La Virgen, SDN
Los Frailes, SDE
Los Peralejos, DN
Piedra Blanca, Haina, SC
Pueblo Nuevo, SDE
Sabana Centro, SDN
Sabana Perdida, SDN
Villa Duarte, SDE
Villa Esfuerzo, SDE

CARPINTERIA

Distrito Nacional
Santo Domingo Este
Santo Domingo Oeste
Santo Domingo Norte
San Cristóbal

BARRIOS

Barrio Enriquillo, DN
Barrio Enriquillo, SDN
Don Bosco, DN
Ens. Ozama, SDE
Herrera, SDO
La Ciénaga, DN
La Francia, SDE
Las Américas, SDE
Los Guandules, DN
Piedra Blanca, Haina, SC
San Carlos, DN

8. Relación de Estudiantes. Procedencia

ELECTRICIDAD

Distrito Nacional
Santo Domingo Este
Santo Domingo Oeste
Santo Domingo Norte
San Cristóbal

BARRIOS

El Edén, SDN
Ens. Isabelita, SDE
Ens. Ozama, SDE
Gualey, DN
Lotes y Servicios, SDN
Pueblo Nuevo, SDE
Sabana Centro, SDN
Sabana Perdida, SDN
Villa Consuelo, DN
Villa Duarte, SDE
Villa Esfuerzo, SDE
Villa María, DN

FONTANERIA

Distrito Nacional
Santo Domingo Este
Santo Domingo Oeste
Santo Domingo Norte
San Cristóbal

BARRIOS

Barrio Nuevo, SDN
Don Bosco, DN
Ens. Ozama, SDE
La Ciénaga, DN
Lengua Azul, SDE
Los Coquitos, SDE
Los Frailes, SDE
Sabana Palenque, SC
Sabana Palenque, SC
Simonico, SDE
Villa Mella, SDN

HERRERIA

Distrito Nacional
Santo Domingo Este
Santo Domingo Oeste
Santo Domingo Norte

BARRIOS

Barrio Nuevo, SDN
Ciudad Colonial, DN
Cruz Grande, SDN
Los Guandules, DN
Pantoja, SDO
Pedro Brand, SDO
Pueblo Nuevo, SDE
Solimar, DN
Villa Duarte, SDE
Villa María, DN

8. Relación de Estudiantes. Procedencia

PROYECTOS ESPECIALES

Distrito Nacional
Santo Domingo Este
Santo Domingo Oeste
Santo Domingo Norte
Los Alcarrizos

BARRIOS

Alma Rosa, SDE
Barrio INVI, DN
Domingo Sabio, DN
Gazcue, DN
Gualey, DN
La Canaán, SDN
La Ureña, SDE
La Zurza, DN
Las palmas de Alma Rosa,
SDE
Los Cocos, SDO
Los Jardines del Norte, SDN
Los Mameyes, SDE
Pantoja, LA
Renacimiento, DN
San Miguel, DN
Villa Consuelo, DN
Villa María, DN

PASANTIA

Distrito Nacional
Santo Domingo Este
Santo Domingo Oeste
Santo Domingo Norte
San Cristóbal
Monte Plata

BARRIOS

Guachupita, DN
La Fuente, DN
Mejoramiento Social, DN
27 de Febrero, DN
Villa Francisca, DN
San Carlos, DN
Villa Duarte, SDE



***Estudiantes del Taller de Artesanía
Moldeando barro***

9. Relación de Graduandos.

Tabla No. 3
Estudiantes que finalizaron, Julio-Diciembre, 2015
Según Tipo de Taller

Taller	Total	Mujer	Hombre	Estudiantes con Discapacidad PCD	
				Mujer	Hombre
				No.	No.
Total	91	26	41	3	21
1 Albañilería	4	0	2	0	2
2 Artesanía	14	13	0	0	1
* Pasantía Artesanía	7	5	2	0	0
** Mosaiquismo	3	2	1	0	0
*** Modelado Cerámico (USAD)	6	4	2	0	0
3 Carpintería	11	2	8	0	1
4 Electricidad	10	0	10	0	0
5 Fontanería	10	0	8	0	2
6 Herrería y Forja	10	0	8	0	2
7 Proyectos Especiales	16	0	0	3	13

Nota:

- Pasantía Artesanía: Jóvenes estudiantes del Centro de Excelencia República de Argentina, completaron 160 horas de pasantía.
- Mosaiquismo: Personas adultos tempranos realizaron el módulo de Mosaiquismo durante un mes.
- Modelado Cerámico: Personas adultos tempranos realizaron el Modulo Cerámico durante 2 meses.

10. Relación de Graduandos.

Tabla No. 4
Promoción de Estudiantes Julio-Diciembre 2014 / Enero-Diciembre 2015

XI Graduación Ordinaria

Taller	Total	Mujer	Hombre	Estudiantes con Discapacidad PCD	
				Mujer	Hombre
	No.	No.	No.	No.	No.
Total	177	45	105	4	23
Albañilería	11	0	9	0	2
Artesanía	35	30	2	1	2
Pasantía Artesanía	7	5	2	0	0
Mosaiquismo	3	2	1	0	0
Modelado Cerámico (USAD)	7	5	2	0	0
Carpintería	19	3	15	0	1
Electricidad	31	0	31	0	0
Fontanería	20	0	17	0	3
Herrería y Forja	28	0	26	0	2
Proyectos Especiales	16	0	0	3	13

Estadísticas:

Estudiantes Regulares

Graduandos (Mujeres)	45
Graduandos (Hombres)	105

Estudiantes con Discapacidad

Graduandos (Mujeres)	4
Graduandos (Hombres)	23

Total General **177²**

Nota:

En el grupo de graduandos se incluye:

- Estudiantes de la promoción julio-diciembre 2014.
- Estudiantes de la promoción enero-Junio y julio-diciembre 2015.

² Anexo No. 3

11. Acto de Graduación



Invitación para acto de Graduación



Bajante para la Graduación

CAPITULO 2

Formación TEÓRICO Y PRÁCTICO

TALLER DE ALBAÑILERÍA



Práctica.- Charrancho de Columnas



Práctica.- Charrancho de Columnas



Práctica.-
Charrancho, Excavación
de Columna y Encofrado





TALLER DE
ARTESANÍA



Práctica.-
Preparación
de Barro



Práctica.-
Elaboración de Piezas
de Barro



Práctica.-
Trabajo en
Mosaiquismo y Visita a
los Artesanos del Conde





**TALLER DE
CARPINTERÍA**

Práctica.-
Corte a Mano, Maquina y
Ensamblado



Práctica.-
Pulido a Mano, Maquina y
Masillado



TALLER DE

ELECTRICIDAD



Práctica.- Intalación Tree-Way, Four-Way



Práctica.-
Limpieza de Lámparas y
Fabricación de Inversor





TALLER DE

FONTANERÍA

Práctica.- Conociendo las Piezas y Armando Muñeco



Práctica.- Instalación Bomba de Agua



TALLER DE


HERRERIA Y FORJA





Práctica.- Soldadura



Práctica.- Pulimiento





TALLER DE

PROYECTOS ESPECIALES



Práctica.-
Dibujo





Práctica.- Dibujo



Práctica.-
Trabajos Elaborado por
los Jovenes



Complementarias





Dibujo Básico

Gisela Fragoso, Profesora Dirigido a todos los Talleres

Ver Anexos 2

Complementarias



Exposición Oral y Escrita
Arelis Noboa, Profesora Dirigido a
todos los Talleres
Ver Anexos 2

CAPITULO 3

Personal Docente Y ADMINISTRATIVO

PERSONAL ADMINISTRATIVO Y DOCENTE

Cant.	Nombre Del Empleado	Posición
PERSONAL ADMINISTRATIVO		
1	Luis Alcides Castaing	Director
2	Zamira de Jesús Díaz	Coordinadora Teórica
3	Olivo Hernández Matos	Contador
4	Julian Castillo Brito	Auxiliar Administrativo
5	Pedro García Peñaló	Auxiliar Administrativo
6	Maria Ysabel Cruz	Asistente de Dirección
7	José Augusto Sánchez Pichardo	Diseñador Gráfico
8	Clay Michael Bocio Medina	Encargado Mantenimiento y Planta Física
9	Ana Eulogía Rojas	Conserje
10	Pascual Minyety Ramírez	Mensajero Externo
PERSONAL DOCENTE Y DE APOYO		
11	Francisco Reyes Alvino	Monitor Albañilería
12	Juan Antonio Lorenzo Mercedes	Monitor Artesanía
13	Maximiliano Agramonte	Monitor Carpintería
14	Winfir Alvino Tejeda	Monitor Electricidad
15	Gerson Valdez Tejeda	Monitor Fontanería
16	Pedro José Mosquea	Monitor Herrería
17	Aridania Sánchez	Auxiliar Artesanía
18	Martin Batista Rodriguez	Auxiliar Carpintería
19	Aneuri Manuel Florencio Abreu	Auxiliar Fontanería
20	Niki Requillo Duval	Auxiliar Herrería
21	Gisela Fragoso Jesús	Profesora Dibujo
22	Areli Oldacelys Noboa Cadena	Profesora Gramática
23	Inés Rosario	Profesora de Lenguaje de Señas

PERSONAL ADMINISTRATIVO Y DOCENTE



CAPITULO 4

OTRAS ACTIVIDADES



ACTIVIDADES

VISITA DEL DIRETOR DGE



TALLER PREVENCIÓN SIDA



CHARLA BUSQUEDA EMPLEO



CHARLA TRABAJO EN MENORES



CHARLA DE EMPLEO



LABORES DE LIMPIEZA



CAPITULO 5

Anexos 1

Ficha de Estudiantes

Octubre - Diciembre 2015

Item	Apellidos	Nombres	Sexo	Número Cédula	Fecha de Nac.	Fecha de Inscripción	Nivel de Estudios	Especialidad	Observación	Fecha de Alta	Fecha de Baja	Motivo de Baja
1	Almonte Pequero	Amaury Miguel	M	402-2648951-2	4-dic-96	15-ene-15	Analfabeto	Albañilería	Discapacidad Intelectual	27-ene-15		
2	Arias Santana	José Fernando	M	223-0027307-9	6-nov-85	30-may-12	Universitario	Albañilería	Ayudante del Profesor	16-jul-12		
3	Figuerero Anderderson	Dermis	M	018-0074764-2	23-jul-89	17-ene-14	Universitario	Albañilería		24-ene-14		
4	Rivera	Jorge Luis	M	402-2135789-6	14-nov-91	28-ene-14	Analfabeto	Albañilería	Discapacidad Auditiva	4-feb-13	1-oct-15	Inasistencias
5	Rodriguez Rodriguez	Samuel	M	083-0004798-5	25-ago-92	4-dic-14	1er. Bachiller	Albañilería		15-ene-15		
6	Bautista de La Cruz	Yafreisy	F	402-2622156-8	15-jul-97	9-jul-15	Bachiller	Artesanía		9-jul-15		
7	Castillo de León	Sharosky	F	223-0144524-7	17-jun-91	24-jun-15	Bachiller	Artesanía		6-jul-15		
8	Cuevas Peña	Carla Patricia	F	402-2315469-7	28-dic-92	2-jul-15	Universitaria	Artesanía		6-jul-15		
9	Cuevas Perez	Virginia Altagracia	F	225-0016500-0	13-sep-85	17-jun-15	Universitaria	Artesanía		6-jul-15		
10	De La Cruz Dipre	Jeisi	F	402-2067683-3	31-may-91	17-dic-14	Bachiller	Artesanía		6-jul-15		
11	Jaquez	Doris	F	223-0172480-7	25-ene-95	28-nov-13	Bachiller	Artesanía		17-ene-14		
12	Liriano Valdez	Doralis	F	223-0130233-1	18-oct-91	22-ene-14	3ro. Bachillerato	Artesanía		14-jul-14		
13	Matos Saintilme	Lilian	F	402-2650872-5	26-feb-91	20-nov-14	Universitario	Artesanía		15-ene-15		
14	Martinez Ventura	Ana Iris	F	402-2591508-7	11-sep-96	6-jul-15	Bachiller	Artesanía		13-jul-15		
15	Mejia	Rosi Massiel	F	225-0091832-5	14-nov-94	25-jun-15	Bachiller	Artesanía		6-jul-15	1-nov-15	Enfermedad
16	Mota	Carolina	F	223-0069746-7	23-feb-88	5-jun-15	7mo. Curso	Artesanía		6-jul-15		
17	Núñez Serrano	Ezequiel	M	402-0052931-7	8-ago-97	30-jul-15	2do. Bachillerato	Artesanía	Discapacidad Auditiva	6-jul-15		
18	Perez	Kilenyi	F	402-0949472-9	9-jun-96	11-jun-15	Bachiller	Artesanía		7-jul-15		
19	Rosario Ortiz	Erika	F	402-2486776-8	8-dic-96	4-jun-14	Bachiller	Artesanía		14-jul-14		
20	Vallejo Campusano	Ana Cristina	F	402-2720407-6	7-oct-97	3-ago-15	Bachiller	Artesanía		4-ago-15		

Ficha de Estudiantes

Octubre - Diciembre 2015

Item	Apellidos	Nombres	Sexo	Número Cédula	Fecha de Nac.	Fecha de Inscripción	Nivel de Estudios	Especialidad	Observación	Fecha de Alta	Fecha de Baja	Motivo de Baja
21	Concepción Ramírez	Jennifer	F	402-1294607-9	28-ago-96	30-ene-15	4ro. Bachillerato	Pasante de Artesanía		4-feb-15		
22	Dewberry	William	M	001-1951329-9	20-jul-94	30-ene-15	4ro. Bachillerato	Pasante de Artesanía		4-feb-15		
23	Francisco de Leon	Lucelena	F	402-2713299-6	15-jun-95	30-ene-15	4ro. Bachillerato	Pasante de Artesanía		4-feb-15		
24	González Beltre	Lucero Noella	F	402-2630460-4	22-nov-98	30-ene-15	4ro. Bachillerato	Pasante de Artesanía		4-feb-15		
25	Guzmán Castillo	Dalia Eunice	F	402-2607180-7	11-may-97	30-ene-15	4ro. Bachillerato	Pasante de Artesanía		4-feb-15		
26	Matero Casseus	Mingri	F	402-2674194-6	2-sep-97	30-ene-15	4ro. Bachillerato	Pasante de Artesanía		4-feb-15		
27	Mosquea Reyes	Eduardo Rey	F	402-1217406-0	28-jun-97	30-ene-15	4ro. Bachillerato	Pasante de Artesanía		4-feb-15		
28	Sánchez Mendoza	Yazmin	F	402-2694577-8	19-ene-95	30-ene-15	4ro. Bachillerato	Pasante de Artesanía		4-feb-15		
29	Alcántara	Rafael Alberto	M	001-1840725-3	19-feb-87	14-jul-15	8vo. Curso	Carpintería		15-ene-15	1-abr-15	Inasistencias
30	Bello Cabrera	Pedro Enrique	M	402-0068027-6	8-sep-98	12-ene-14	2do. Bachillerato	Carpintería		15-ene-15		
31	Francisco Santana	Carlos Andrés	M	402-2473157-6	28-sep-94	2-jul-13	2do. Bachillerato	Carpintería		15-jul-13	29-ago-14	Inserción Laboral
32	Mejía Berroa	David Enrique	M	001-0242980-0	15-ene-68	29-may-13	Bachiller	Carpintería		9-jul-13		
33	Sierra Calderon	Máximo Alejandro	M	223-0087876-0	16-feb-89	6-nov-14	Bachiller	Carpintería		15-ene-14		
34	Vásquez Feliz	José Abraham	M	224-0034751-8	1-oct-86	18-jun-13	2do. Básica	Carpintería	Discapacidad Intelectual	9-jul-13		
35	Rojas Encarnación	Joel	M	402-2265890-4	17-ene-93	1-dic-10	3ro. Bachillerato	Carpintería	Ayudante del Profesor	25-ene-13		
36	Pujols Peña	Emic Daniel	M	402-2771361-3	25-dic-98	15-jun-15	8vo. Curso	Carpintería		6-jul-15		
37	Ramírez Concepción	Yonathan Wilfredo	M	001-1582958-2	4-may-82	14-jul-15	2do. Bachillerato	Carpintería		22-jul-15		
38	Rosario Ortiz	Carmen Victoria	F	402-2440565-0	10-dic-94	29-jun-15	Universitaria	Carpintería		8-jul-15		
39	Ermca	Saint-Firmin	F	RD2329133	25-jun-96	6-jul-15	Bachiller	Carpintería		28-jul-15		
40	Cruz Santana	Máximo Aurelio	M	402-2430273-3	10-dic-95	10-jul-15	3ro. Bachillerato	Carpintería		15-ene-15		

Ficha de Estudiantes

Octubre - Diciembre 2015

Item	Apellidos	Nombres	Sexo	Número Cédula	Fecha de Nac.	Fecha de Inscripción	Nivel de Estudios	Especialidad	Observación	Fecha de Alta	Fecha de Baja	Motivo de Baja
41	Adon Pichardo	Andrés De Jesús	M	402-2203664-8	23-nov-93	1-may-13	Universitario	Electricidad		9-jul-13		
42	Almanzar Cuevas	Samuel	M	402-1525009-9	23-nov-98	2-jun-15	Bachiller	Electricidad		6-jul-15		
43	Angomás Romano	Miguel Ángel	M	109-0008098-6	28-nov-92	15-jul-15	Universitario	Electricidad		23-jul-15		
44	Báez Vásquez	Yonathan David	M	223-0173628-0	25-oct-95	3-jun-15	Bachiller	Electricidad		23-ene-15		
45	Dipre	José Alberto	M	225-0061514-5	31-101990	30-abr-15	Bachiller	Electricidad		6-jul-15		
46	Fernández Cabelo	Roque Julián	M	402-2234995-9	7-sep-92	21-jul-14	Bachiller	Electricidad		6-jul-15		
47	González Ruiz	Jeison Ricardo	M	223-0148393-3	27-ago-94	20-abr-15	8vo. Curso	Electricidad		6-jul-15		
48	González Delgado	Jankerlys	M	402-2618541-7	7-nov-97	15-jun-15	Bachiller	Electricidad				
49	Arnan de Jesús	Luis José	M	402-2787225-2	1-may-97	10-jul-15	Universitario	Electricidad		13-jul-15		
50	Claudio Araujo	Jasiel Amauris	M	001-1919615-2	6-feb-90	6-jul-15	2do. Bachillerato	Electricidad		6-jul-15		
51	Ogando Pascual	Enghins	M	225-0041310-3	29-sep-89	22-abr-15	Bachiller	Electricidad		8-jul-15		
52	De La Cruz	Williams	M	225-0074690-8	31-ene-93	14-jul-15	Bachiller	Electricidad		28-jul-15		
53	Perez Núñez	Michael Jeffrey	M	402-2736078-7	12-sep-98	17-feb-15	2do. Bachillerato	Electricidad		6-jul-15		
54	Ferreyra Medarno	Jonathan Fausto	M	402-2664515-4	14-oct-96	25-sep-14	3ro. Bachillerato	Fontanería		15-ene-15		
55	Martínez Almonte	Steven	M	083-0004818-1	15-abr-95	15-ene-15	Bachiller	Fontanería		19-ene-15		
56	Méndez Liriano	Yhormy Manuel	M	223-0179844-7	8-nov-95	19-ene-15	3ro. Bachillerato	Fontanería		22-ene-15		
57	Paulino	Ramón Antonio	M	083-0004626-8	26-jul-95	27-jul-15	Bachiller	Fontanería		27-jul-15	ago-15	Inasistencias
58	Peña Guzmán	Kelvin Javier	M	422-20661266-2	19-sep-94	27-nov-14	Bachiller	Fontanería		15-ene-15		
59	Peña Rodríguez	Tomás Alexander	M	001-9943300-1	1-mar-95	1-may-15	Bachiller	Fontanería		6-jul-15		
60	Polanco	Nathanael	M	223-0182466-4	12-mar-91	16-ago-15	3er. Bachillerato	Fontanería	Discapacidad Auditiva	16-ago-15	sep-15	Inasistencias
61	Reyes Offer	Juan Antonio	M	001-1771362-8	13-nov-84	16-mar-15	5to. Curso	Fontanería		6-jul-15		

Ficha de Estudiantes

Octubre - Diciembre 2015

Item	Apellidos	Nombres	Sexo	Número Cédula	Fecha de Nac.	Fecha de Inscripción	Nivel de Estudios	Especialidad	Observación	Fecha de Alta	Fecha de Baja	Motivo de Baja
62	Rodríguez Ynoa	Melvin	M	402-2213563-0	28-jun-92	16-jun-15	Bachiller	Fontanería		6-jul-15		
63	Sánchez Reyes	Luis Carlos	M	402-2690467-6	14-nov-97	11-nov-14	8vo. Curso	Fontanería		15-ene-15		
64	Santana	Carlos	M	402-0900382-7	12-oct-95	19-ene-15	Bachiller	Fontanería		23-ene-15		
65	Sepulveda Jorge	Juan Agustín	M	223-0113446-0	22-nov-89	15-sep-14	Básica	Fontanería	Discapacidad en el Habla	7-jul-15		
66	Adon Castro	Carlos	M	402-1545893-2	25-ago-97	14-jul-15	Bachiller	Herrería		15-jul-15		
67	Cabrera	Ezequiel José	M	001-1950423-1	8-feb-97	5-jun-15	1ro. Bachillerato	Herrería		13-jul-15		
68	Lerbours Delgado	David	M	402-2626853-6	9-dic-96	3-jul-15	1ro. Bachillerato	Herrería	Discapacidad Auditiva	6-jul-15		
69	Martínez Pérez	Amable	M	402-2734543-2	21-jul-97	8-jul-15	1ro. Bachillerato	Herrería		10-jul-15		
70	Matos Frias	Jesús Miguel	M	402-2711277-8	16-ago-97	11-jul-15	8vo. Curso	Herrería		14-jul-15		
71	Ogando Reynoso	Kendry Miguel	M	402-2804524-7	31-mar-97	9-jul-15	Universitario	Herrería		13-jul-15		
72	Ramírez Trujil	José Osvaldo	M	402-0912720-4	3-may-97	26-mar-15	7mo. Curso	Herrería		10-jul-15		
73	Rosario	Cristopher	M	402-2738858-0	27-feb-98	13-jul-15	3ro. Bachillerato	Herrería		14-jul-15		
74	Severino Terreno	Rafael Uribe	M	223-00999528-3	27-jun-89	3-jul-15	Bachiller	Herrería		13-jul-15		
75	Severino Terreno	Jeremy	M	402-2622421-6	9-jun-98	19-mar-15	Básica	Herrería		13-jul-15		
76	Soto Medina	Alexander Antonio	M	402-2646690-8	25-may-98	23-jun-15	Básica	Herrería	Discapacidad Auditiva	6-jul-15		
77	Then Mieses	Jorge Luis	M	402-2070913-3	20-dic-90	18-dic-14	Universitario	Herrería		15-ene-15		
78	Ramírez	Carlos Manuel	M	402-2695231-1	11-may-98	15-jul-15	Básica	Herrería		15-jul-15		
79	Almonte Feliz	Luis Ángelo	M	223-0174044-9	23-dic-95	11-dic-14	8vo. Curso	Proyectos Especiales	Discapacidad Intelectual	15-ene-15		
80	Alvarez Severino	Ariel	M	402-2382076-8	10-oct-93	16-ene-15	Analfabeto	Proyectos Especiales	Discapacidad Intelectual	19-ene-15		
81	Cuevas Matias	Jasson Robert	M	001-1902119-4	7-mar-91	4-jun-13	Analfabeto	Proyectos Especiales	Discapacidad Intelectual	9-jul-13		

Ficha de Estudiantes



Octubre - Diciembre 2015

Item	Apellidos	Nombres	Sexo	Número Cédula	Fecha de Nac.	Fecha de Inscripción	Nivel de Estudios	Especialidad	Observación	Fecha de Alta	Fecha de Baja	Motivo de Baja
82	Díaz Pujols	Jorge De Jesús	M	2011-002-0013053	24-dic-93	4-feb-13	4to. curso	Proyectos Especiales	Discapacidad Auditiva	4-feb-13		
83	García Zabala	Luis Alfredo	M	223-0093305-2	1-feb-89	14-jun-13	Básica	Proyectos Especiales	Discapacidad Auditiva	15-jul-13	15-7-2015	Enfermedad
84	Gómez Encarnación	Erickson	M	402-2447556-2	28-jun-94	27-nov-13	8vo. Curso	Proyectos Especiales	Discapacidad Auditiva	17-ene-14		
85	Rosado Casilla	Enmanuel Enrique	M	001-1901418-1	17-ago-90	1-oct-13	8vo. Curso	Proyectos Especiales	Discapacidad Auditiva	24-ene-14		
86	Sánchez Lebron	Francisco Alberto	M	001-1544363-2	2-dic-81	5-jun-12	2do. Bachillerato	Proyectos Especiales	Sindrome de Down	9-jul-12		
87	Valdez Bueno	Álvaro Xavier	M	402-2385955-0	7-mar-94	15-ene-15	3er. Curso. Nivel Especial	Proyectos Especiales	Discapacidad Intelectual	19-ene-15		
88	Valera	Erisbel Adonis	M	223-0097166-4	11-mar-89	15-ene-15	Analfabeto	Proyectos Especiales	Discapacidad Intelectual	19-ene-15	26-ene-15	Enfermedad
89	Milliano Robles	Maira Alejandra	M	402-2120919-6	8-mar-90	15-ene-15	Bachiller	Proyectos Especiales	Ayudante del Profesor	25-ene-15		
90	Buli	Willy Manuel	M	001-1915537-2	23-feb-90	2-jun-15	Analfabeto	Proyectos Especiales	Discapacidad Auditiva	6-jul-15		
91	Díaz Nolasco	Mario de Jesús	M	402-2339051-5	11-abr-95	2-jul-15	8vo. Curso	Proyectos Especiales	Discapacidad Auditiva	9-jul-15		
92	Heredia Jorge	Sirelys	F	229-0027194-5	22-ene-94	27-nov-12	8vo. curso	Proyectos Especiales	Discapacidad Auditiva	6-jul-15		
93	Liriano Vásquez	Alci Framel	M	225-0030502-8	29-oct-88	2-jul-15	2do. Bachillerato	Proyectos Especiales	Discapacidad Auditiva	6-jul-15		
94	Núñez	Kísairy	F	223-0124812-0	25-sep-88	31-oct-14	8vo. Curso	Proyectos Especiales	Discapacidad Auditiva	15-ene-15		
95	Encarnación Villanueva de La	Eva	F	223-0092720-3	16-dic-80	2-jun-15	3ro. Bachillerato	Proyectos Especiales	Discapacidad Auditiva	14-jul-15		
96	Rosa	Santa	F	090-0012288-8	9-ene-73	2-jul-15	Analfabeto	Proyectos Especiales	Discapacidad Auditiva	6-jul-15		


ANEXOS 2

FORMACIÓN TÉCNICA
Taller de Albañilería

Monitor(a): Francisco Reyes

FICHA DE FORMACIÓN TEÓRICA		4to. Trimestre 2015			
Objetivos Previstos	Contenido Desarrollado	Evaluación	Octubre	Noviembre	Diciembre
<p>Aprender construcción de escalera</p>	<p>Profesor explica:</p> <ul style="list-style-type: none"> • Calcular las dimensiones de la escalera • Determinar las dimensiones de los cimientos para la escalera • Construir el encofrado • Cubicación de la escalera • Preparación de concreto para escalera • Vaciado de concreto • Preparación de acabado 	Finalizado			
<p>Elaborar Presupuesto</p>	<p>Profesor explica:</p> <ul style="list-style-type: none"> • Que es un presupuesto • Que se debe incluir en un presupuesto 	Finalizado			

FORMACIÓN TÉCNICA
*Taller de Albañilería*Monitor: Francisco Reyes

FICHA DE FORMACIÓN PRÁCTICA		4to. Trimestre 2015			
Objetivos Previstos	Contenido Desarrollado	Evaluación	Octubre	Noviembre	Diciembre
Construir escalera	<ul style="list-style-type: none">• Planeamiento• Limpieza del terreno• Trazado de niveles• Trazado de hilos• Marcado con cal• Distribución de hilera y contrahuella• Encofrado de madera• Preparación de hormigón• Vaciado de hormigón• Vibración de compactación• Tiempo de fraguado	Finalizado			

FORMACIÓN TÉCNICA
Taller de Albañilería

Monitor: **Francisco Reyes**

FICHA DE INTERVENCIÓN			4to. Trimestre 2015			
Objetivos Previstos	Contenido Desarrollado	Ubicación Obra a Intervenir	Evaluación	Octubre	Noviembre	Diciembre
Restaurar piso de galería	<ul style="list-style-type: none"> ● Remoción de baldosas ● Preparar terreno ● Ubicar baldosas de barro ● Preparar mortero ● Colocar baldosas ● Lechada en juntas expansivas ● Terminación 	Galería Este Conjunto Las Mercedes	Finalizado			

FORMACIÓN TÉCNICA

Taller de Artesanía

Profesor/Auxiliar: Juan Lorenzo/Aridania Sánchez

FICHA DE FORMACIÓN TEÓRICA		4to. Trimestre 2015				
Objetivos Previstos	Contenido Desarrollado	Evaluación	Octubre	Noviembre	Diciembre	
Elaborar moldes de yeso de 1 tapa	<p>Profesor explica:</p> <ul style="list-style-type: none"> • Característica y uso del yeso • División, encajonamiento y vaciado de molde 	Finalizado				
Elaborar moldes de yeso de 2 tapas	<p>Profesor explica:</p> <ul style="list-style-type: none"> • Marcado y encajonamiento de la pieza • Encerado y vaciado de la segunda tapa 	Finalizado				
Aprender a producir piezas a través de los moldes	<p>Profesor explica:</p> <ul style="list-style-type: none"> • Amarre y llenado de molde con barbotina 	Finalizado				
Aprender técnica de mosaiquismo	<p>Profesor explica:</p> <ul style="list-style-type: none"> • Que es el mosaiquismo • Materiales que se utilizan • Técnicas para corte de la cerámica • Diseño de piezas para mosaiquismo • Trabajos que se pueden realizar 	Finalizado				

FORMACIÓN TÉCNICA

Taller de Artesanía

Profesor/Auxiliar: Juan Lorenzo/Aridania Sánchez

FICHA DE FORMACIÓN TEÓRICA			4to. Trimestre 2015			
Objetivos Previstos	Contenido Desarrollado	Evaluación	Octubre	Noviembre	Diciembre	
Aprender a realizar un dechado	<p>Profesor explica:</p> <ul style="list-style-type: none"> ● Que es un dechado ● Técnica de listones ● Usos de esta técnica ● Ensartado de aguja con listones ● Colocar la tela correctamente en el pandero ● Puntada recta ● Punto francés ● Puntada margarita ● Cadeneta ● Lazada a la mitad ● Bordado con madeja ● Pata de cabra ● Rosa base de estrella ● Puntada armadas ● Rosas, flores y hojas ● Proyecto para exposición 	Finalizado				

FORMACIÓN TÉCNICA





Taller de Artesanía

Profesor/Auxiliar: Juan Lorenzo/Aridania Sánchez

FICHA DE FORMACIÓN TEÓRICA		4to. Trimestre 2015			
Objetivos Previstos	Contenido Desarrollado	Evaluación	Octubre	Noviembre	Diciembre
Elaborar murales con mosaicos	<p>Profesor explica:</p> <ul style="list-style-type: none"> • Que es un mural • Realizar murales de formato pequeño con la técnica de mosaiquismo 	Finalizado	<input checked="" type="checkbox"/>	<input type="checkbox"/>	<input type="checkbox"/>
Decorar piezas diversas con mosaico	<p>Profesor explica:</p> <ul style="list-style-type: none"> • Como decorar vasijas, mesas, bandejas, cofres, botellas, espejos, etc. con mosaicos 	Finalizado	<input type="checkbox"/>	<input checked="" type="checkbox"/>	<input type="checkbox"/>
Quemar piezas de cerámica en horno de gas	<p>Profesor explica:</p> <ul style="list-style-type: none"> • El secado y pulido de las piezas de barro • Como cargar el horno de cerámica a gas 	Finalizado	<input type="checkbox"/>	<input checked="" type="checkbox"/>	<input type="checkbox"/>
Pintura y decoración de piezas de cerámica	<p>Profesor explica:</p> <ul style="list-style-type: none"> • Quema de bizcocho de cerámica • Repaso de teoría de colores • Pintura con técnica de oleo, acrílico, spray, patinado y metálico 	Finalizado	<input type="checkbox"/>	<input checked="" type="checkbox"/>	<input type="checkbox"/>





FORMACIÓN TÉCNICA
Taller de Carpintería

Monitor: Maximiliano Agramonte

FICHA DE FORMACIÓN TEÓRICA		4to. Trimestre 2015			
Objetivos Previstos	Contenido Desarrollado	Evaluación	Octubre	Noviembre	Diciembre
<p>Aprender a realizar vitrinas</p>	<p>Profesor explica:</p> <ul style="list-style-type: none"> • Diseño de vitrinas • Calcular cantidad de cristales a usar 	Finalizado			
<p>Aprender a realizar cocinas modulares</p>	<p>Profesor explica:</p> <ul style="list-style-type: none"> • Diseño de cocinas modulares • Diversas dimensiones y modelos 	Finalizado			
<p>Aprender a realizar cotizaciones de muebles</p>	<p>Profesor explica:</p> <ul style="list-style-type: none"> • Como realizar una evaluación para cualquier trabajo relacionado con muebles 	Finalizado			
<p>Aprender tecnología y dibujo de muebles</p>	<p>Profesor explica:</p> <ul style="list-style-type: none"> • Medidas tridimensionales para diferentes tipos de muebles 	Finalizado			

FORMACIÓN TÉCNICA
Taller de Carpintería

Monitor: Maximiliano Agramonte

FICHA DE FORMACIÓN PRÁCTICA		4to. Trimestre 2015			
Objetivos Previstos	Contenido Desarrollado	Evaluación	Octubre	Noviembre	Diciembre
Montar puertas	<ul style="list-style-type: none"> Elegir herramientas Proyectar puerta Colocar bisagras Poner llavín 	Finalizado			
Pintar taburete y mesa de centro	<ul style="list-style-type: none"> Mezclar pintura Aplicar relleno Empapelar Aplicar laca de color 	Finalizado			
Construcción de mesa de centro	<ul style="list-style-type: none"> Realizar diseño Cortar madera Ensamblar madera Pulir y lijar Aplicar pintura 	Finalizado			
Construcción de muebles	<ul style="list-style-type: none"> Realizar diseño Cortar madera Ensamblar madera Pulir y lijar Aplicar pintura 	Finalizado			

FORMACIÓN TÉCNICA
Taller de Electricidad

Monitor: Winfir Alvino

FICHA DE FORMACIÓN TEÓRICA		4to. Trimestre 2015			
		Octubre	Noviembre	Diciembre	
Objetivos Previstos Aprender construcción, instalación y reparación de inversores	Contenido Desarrollado Profesor explica: <ul style="list-style-type: none"> Partes Principales de un inversor Funcionamiento de cada dispositivo y como probar cada uno Construcción y funcionamiento de los diferentes circuitos rectificadores Circuito rectificador de media onda Circuito rectificador de onda completa con derivación central Circuito rectificador de onda completa tipo puente H 	Evaluación			
		Finalizado			

FORMACIÓN TÉCNICA
Taller de Electricidad

Monitor: Winfir Alvino

FICHA DE FORMACIÓN PRÁCTICA		4to. Trimestre 2015			
Objetivos Previstos	Contenido Desarrollado	Evaluación	Octubre	Noviembre	Diciembre
Instalación eléctrica	<ul style="list-style-type: none"> • Diseñar diferentes circuitos • Circuitos para luminarias con interruptores sencillos, dobles, triple, 3 ways, 4 ways • Calcular cada dispositivo de cada circuito • Circuitos para salidas de uso especiales y generales para 110v y 120v 	Finalizado			
Instalación de Inversor	<ul style="list-style-type: none"> • Instalar inversor para sistema con voltaje de 110AC, 12VDC sin caja de breaker • Instalación inversor para sistema con voltaje 110AC, 12VDC con caja de breaker 	Finalizado			



FORMACIÓN TÉCNICA
Taller de Fontanería

Monitor: Aneuri Florencio

FICHA DE INTERVENCIÓN			4to. Trimestre 2015			
Objetivos Previstos	Contenido Desarrollado	Ubicación Obra a Intervenir	Evaluación	Octubre	Noviembre	Diciembre
Pintar muros de los pasillos del claustro y muros exteriores de la capilla	<ul style="list-style-type: none"> • Rapillar paredes • Corregir agujeros • Aplicar pintura 	Pasillos del claustro y muros exteriores de Capilla de la Soledad	Finalizado			
Limpieza profunda de baños del 1er. nivel	<ul style="list-style-type: none"> • Aplicar ácido muriático • Limpiar y secar 	Baños del 1er. Nivel	Finalizado			



FORMACIÓN TÉCNICA
 Taller de Fontanería

Monitor: Aneuri Florencio

FICHA DE FORMACIÓN PRÁCTICA		4to. Trimestre 2015			
Objetivos Previstos	Contenido Desarrollado	Evaluación	Octubre	Noviembre	Diciembre
Instalar muñeco en cuarto de baño	<ul style="list-style-type: none"> • Hacer croquis • Ubicar piezas en el área de trabajo • Realizar zanjas • Ubicar tubos según medidas de aparatos • Dar pendiente según aparatos • Colocar piezas (codo, sifón de piso, codo HG, etc.) según aparatos • Vaciar torta de hormigón 	Finalizado			
Instalar arandela para inodoro	<ul style="list-style-type: none"> • Cincelar alrededor del tubo • Cortar tubo • Colocar arandela • Nivelar arandela • Sellar arandela con cemento blanco • Fijar tornillos con cemento blanco 	Finalizado			


FORMACIÓN TÉCNICA
Taller de Fontanería

Monitor: Aneuri Florencio

FICHA DE FORMACIÓN PRÁCTICA		4to. Trimestre 2015			
Objetivos Previstos	Contenido Desarrollado	Evaluación	Octubre	Noviembre	Diciembre
Instalar inodoro sencillo	<ul style="list-style-type: none"> Colocar junta de cera a la bacineta Colocar bacineta sobre arandela Apretar tornillos Sellar con cemento blanco la bacineta Colocar junta de entronque al tanque Montar tanque Colocar tornillos al tanque Colocar manguera flexible 	No Finalizado			
Instalar lavamanos taino	<ul style="list-style-type: none"> Medir dimensiones del lavamanos Hacer agujero en la pared Colocar tarugos Colocar palometas Colocar llave mezcladora Colocar lavamanos Colocar desagüe Colocar manguera sencilla Sellar con silicón transparente 	Finalizado			

FORMACIÓN TÉCNICA
Taller de Fontanería

Monitor: Aneuri Florencio

FICHA DE FORMACIÓN PRÁCTICA			4to. Trimestre 2015																																																
Objetivos Previstos	Contenido Desarrollado	Evaluación	<table border="1"> <tr> <th>Octubre</th> <th>Noviembre</th> <th>Diciembre</th> </tr> <tr> <td></td> <td></td> <td></td> </tr> <tr> <td></td> <td></td> <td></td> </tr> <tr> <td></td> <td></td> <td></td> </tr> <tr> <td></td> <td></td> <td></td> </tr> <tr> <td></td> <td></td> <td></td> </tr> <tr> <td></td> <td></td> <td></td> </tr> <tr> <td></td> <td></td> <td></td> </tr> <tr> <td></td> <td></td> <td></td> </tr> <tr> <td></td> <td></td> <td></td> </tr> <tr> <td></td> <td></td> <td></td> </tr> <tr> <td></td> <td></td> <td></td> </tr> <tr> <td></td> <td></td> <td></td> </tr> <tr> <td></td> <td></td> <td></td> </tr> <tr> <td></td> <td></td> <td></td> </tr> </table>				Octubre	Noviembre	Diciembre																																										
Octubre	Noviembre	Diciembre																																																	
Instalar llave a chorro	<ul style="list-style-type: none"> • Cerrar llave de paso • Aplicar teflón • Colocar adaptador hembra • Colocar llave • Abrir llave de paso 	Finalizado																																																	

FORMACIÓN TÉCNICA
Taller de Herrería y Forja




Monitor: Pedro Mosquea

FICHA DE FORMACIÓN TEÓRICA		4to. Trimestre 2015			
Objetivos Previstos	Contenido Desarrollado	Evaluación	Octubre	Noviembre	Diciembre
Aprender a usar la lima	<p>Profesor explica:</p> <ul style="list-style-type: none"> • Partes de la lima • Elementos características de una lima • Limas especiales • Mangos comunes para limas • Normas para la elección de las limas • Diferencia de las limas según su forma, tamaño y picado • Colocación de mangos en las limas • Seleccionar las distintas clases de picado según el material a trabajar • Normas de seguridad en el manejo de las limas 	Finalizado	<input checked="" type="checkbox"/>		
Conocer las maquinas de taladrar	<p>Profesor explica:</p> <ul style="list-style-type: none"> • Que es una taladradora • División y elementos característicos de una taladradora • Diversos mecanismos para fijación de las piezas 	Finalizado		<input checked="" type="checkbox"/>	

FORMACIÓN TÉCNICA



Taller de Herrería y Forja

Monitor: Pedro Mosquea

FICHA DE FORMACIÓN TEÓRICA		4to. Trimestre 2015			
Objetivos Previstos	Contenido Desarrollado	Evaluación	Octubre	Noviembre	Diciembre
Aplicar soldadura en materiales sólidos y laminados	Profesor explica: <ul style="list-style-type: none"> • Que es un arco eléctrico • Circuito eléctrico • Clases de corriente eléctrica: Alterna, continua • Polaridad: directa o normal e invertida o indirecta • Cordón de soldadura • Posiciones de soldadura: plana, de ángulo, de canto, vertical, horizontal, de ángulo y de tapón, solape, a tope 	Finalizado			




FORMACIÓN TÉCNICA
Taller de Herrería y Forja

Monitor: Pedro Mosquera

FICHA DE FORMACIÓN TEÓRICA		4to. Trimestre 2015			
Objetivos Previstos	Contenido Desarrollado	Evaluación	Octubre	Noviembre	Diciembre
Aprender a usar la lima	<p>Profesor explica:</p> <ul style="list-style-type: none"> • Partes de la lima • Elementos características de una lima • Limas especiales • Mangos comunes para limas • Normas para la elección de las limas • Diferencia de las limas según su forma, tamaño y picado • Colocación de mangos en las limas • Seleccionar las distintas clases de picado según el material a trabajar • Normas de seguridad en el manejo de las limas 	Finalizado			
Conocer las maquinas de taladrar	<p>Profesor explica:</p> <ul style="list-style-type: none"> • Que es una taladradora • División y elementos característicos de una taladradora • Diversos mecanismos para fijación de las piezas 	Finalizado			

FORMACIÓN TÉCNICA
Taller de Herrería y Forja






Monitor: Pedro Mosquea

FICHA DE FORMACIÓN TEÓRICA		4to. Trimestre 2015			
Objetivos Previstos	Contenido Desarrollado	Evaluación	Octubre	Noviembre	Diciembre
Aplicar soldadura en materiales sólidos y laminados	<p>Profesor explica:</p> <ul style="list-style-type: none"> • Que es un arco eléctrico • Circuito eléctrico • Clases de corriente eléctrica: Alterna, continua • Polaridad: directa o normal e invertida o indirecta • Cordón de soldadura • Posiciones de soldadura: plana, de ángulo, de canto, vertical, horizontal, de ángulo y de tapón, solape, a tope 	Finalizado			

FORMACIÓN COMPLEMENTARIA
PCD

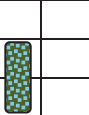


Profesor: Martin Batista

Taller: Proyectos Especiales

FICHA DE FORMACIÓN TEÓRICA		4to. Trimestre 2015			
Objetivos Previstos	Contenido Desarrollado	Evaluación	Octubre	Noviembre	Diciembre
Realizar pellizas	<p>Profesor explica:</p> <ul style="list-style-type: none"> • Que es una pelliza • Como se elabora • Materiales que se utilizan • Realizar practica • Aplicar alto relieve y bajo relieve 	No Finalizado			
Hacer paisajes	<p>Profesor explica:</p> <ul style="list-style-type: none"> • Hacer paisajes con materiales reciclados • Con piedras, pintura, madera, yagua, cola, etc. 	No Finalizado			
Aprender dibujo básico	<p>Profesor explica:</p> <ul style="list-style-type: none"> • Realizar figuras básicas 	Finalizado			
Hacer dibujos para moldes de yeso	<p>Profesor explica:</p> <ul style="list-style-type: none"> • Realizar dibujos en platos de foam para proyecto de yeso 	No Finalizado			
Realizar bodegones	<ul style="list-style-type: none"> • Hacer bodegon con materiales reciclados • Con piedras, pintura, madera, yagua, cola, 				

FORMACIÓN TÉCNICA
Taller de Herrería y Forja

Monitor: Pedro Mosquea

FICHA DE FORMACIÓN TEÓRICA		4to. Trimestre 2015			
Objetivos Previstos	Contenido Desarrollado	Evaluación	Octubre	Noviembre	Diciembre
Aplicar soldadura en materiales sólidos y laminados	<p>Profesor explica:</p> <ul style="list-style-type: none"> • Que es un arco eléctrico • Circuito eléctrico • Clases de corriente eléctrica: Alterna, continua • Polaridad: directa o normal e invertida o indirecta • Cordón de soldadura • Posiciones de soldadura: plana, de ángulo, de canto, vertical, horizontal, de ángulo y de tapón, solape, a tope 	Finalizado			

FORMACIÓN TÉCNICA
Dibujo Básico

Profesora: Gisela Fragoso

Taller: Albañilería, Artesanía, Carpintería, Electricidad, Fontanería y Herrería y Forja

FICHA DE FORMACIÓN TEÓRICA		4to. Trimestre 2015			
Objetivos Previstos	Contenido Desarrollado	Evaluación	Octubre	Noviembre	Diciembre
Crear una imagen corporativa	<p>Profesor explica:</p> <ul style="list-style-type: none"> • Uso de las redes sociales • Crear una correo para uso comercial • Tarjeta de presentación impresa • Uso de etiquetas • Uso de brochurs 	Finalizado			
Dibujar un plano de una vivienda en sección, a escala	<p>Profesor explica:</p> <ul style="list-style-type: none"> • Dibujar una sección con instrumentos o a escuadra • Dimensionar una sección 	Finalizado			
Utilizar cartabones o escuadras para realizar un dibujo	<p>Profesor explica:</p> <ul style="list-style-type: none"> • Tipos de escuadras • Uso de las escuadras • Reconocer físicamente los cartabones o escuadras • Dibujar un volumen con instrumentos • Angulo a 45° • Angulo a 30° 	Finalizado			

FORMACIÓN TÉCNICA
Dibujo Básico

Profesora: Gisela Fragoso



Taller: Albañilería, Artesanía, Carpintería, Electricidad, Fontanería y Herrería y Forja

FICHA DE FORMACIÓN TEÓRICA			4to. Trimestre 2015		
Objetivos Previstos	Contenido Desarrollado	Evaluación	Octubre	Noviembre	Diciembre
Dibujar un plano en planta a instrumentos o escuadras	<p>Profesor explica:</p> <ul style="list-style-type: none"> • Pasos a seguir para dibujar un plano utilizando escuadra 	Finalizado			
Aprender a dibujar a mano alzada	<p>Profesor explica:</p> <ul style="list-style-type: none"> • Dibujar con formas curvas 	Finalizado			
Usar escalas graficas de reducción	<p>Profesor explica:</p> <ul style="list-style-type: none"> • Importancia de las escalas graficas • Tipos de escalas • Escalas 1:5, 1:10, 1:20 	Finalizado			
Dibujar un plano de una vivienda con volumen	<p>Profesor explica:</p> <ul style="list-style-type: none"> • Dibujar en isométrica • Dibujar en axométricas • Dibujar una casa en axométricas 	Finalizado			
Dibujar un plano en planta con instrumentos, a escala con instalaciones eléctricas y de sanitaria	<p>Profesor explica:</p> <ul style="list-style-type: none"> • Casa con instalación eléctrica • Casa con instalación sanitaria • Cajetilla de información 	Finalizado			

FORMACIÓN COMPLEMENTARIA
PCD

Profesor: Inés Rosario




Taller: Proyectos Especiales

FICHA DE FORMACIÓN TEÓRICA		4to. Trimestre 2015			
		Octubre	Noviembre	Diciembre	
Objetivos Previstos Reorientar conductas del joven Jorge Luis (PCD)	Contenido Desarrollado <ul style="list-style-type: none"> • Recibimos quejas del monitor del taller sobre el comportamientos del joven (Falta los lunes, se duerme en clases, se orina en el patio) • Hablamos con el joven sobre su comportamiento, a lo cual nos respondió desinteresadamente • Informar a las familias progreso de los jóvenes en el taller • Sugerencias a las familias sobre algunos problemas que presentan los jóvenes • Se acordó que trabajaremos con los jóvenes egresados de la Escuela Taller y sus familias, con el propósito de formar alguna asociación para producir y vender los artículos que los jóvenes (PCD) elaboren 	Evaluación Finalizado			
Reunión informativa con las familias del Taller de Proyectos Especiales (PCD)		Finalizado			
			Conocer contenido de la propuesta de UNPHU Emprende		Finalizado

FORMACIÓN COMPLEMENTARIA
PCD

Profesor: Inés Rosario

Taller: Proyectos Especiales

FICHA DE FORMACIÓN TEÓRICA		4to. Trimestre 2015			
Objetivos Previstos	Contenido Desarrollado	Evaluación	Octubre	Noviembre	Diciembre
Acompañar a los jóvenes del Taller de Herrería a Trabajar sus metas	<ul style="list-style-type: none"> Desarrollar estrategias en el grupo que les permitan aprender a trazar y desarrollar metas futuras en sus vidas. Jornadas de trabajo los miércoles en las cuales los jóvenes participan en la mayor cantidad de actividades. Realizar ejercicios, dinámicas mostrando los propósitos propuestos 	Finalizado			
Coordinar próxima reunión de familias del Taller de Proyectos Especiales	<ul style="list-style-type: none"> Desarrollamos agenda a trabajar en la próxima reunión con las familias de los jóvenes PCD 	Finalizado			
Taller de Inclusión Laboral para PCD	<ul style="list-style-type: none"> Asistimos al taller de inclusión laboral para PCD en Rehabilitación 	Finalizado			
Reunión informativa con las familias del Taller de Proyectos Especiales (PCD)	<ul style="list-style-type: none"> Informar a las familias la propuesta UNPHU-Emprende y el impacto para sus hijos 	Finalizado	